



**AUDIÊNCIA  
PÚBLICA**

**Avaliação das  
Metas Fiscais**

**3º Quadrimestre  
2012**



**CAMPO LARGO**

**PREFEITURA DA  
CIDADE**

## **BASE LEGAL**

**CONSTITUIÇÃO FEDERAL**

**LEI ORGÂNICA DO MUNICÍPIO**

**LEI COMPLEMENTAR Nº 101/00 (LRF)**

**PORTARIAS DA SECRETARIA DO TESOURO NACIONAL**

**LEI MUNICIPAL Nº 2.133/09 (PPA 2010/2013) e Alterações**

**LEI MUNICIPAL Nº 2.314/11 (LDO 2012) e Alterações**

**LEI MUNICIPAL Nº 2.343/11 (LOA 2012) e Alterações**



**CAMPO LARGO**

**PREFEITURA DA  
CIDADE**

**OBJETIVO:**

**Demonstrar e Avaliar o  
Cumprimento das Metas Fiscais  
Exercício 2012  
(LRF arts. 9º § 4º; 54; 55)**



**CAMPO LARGO**

**PREFEITURA DA  
CIDADE**

## **LEI DE RESPONSABILIDADE FISCAL**

**LRF Art. 4º, § 1º**

### **METAS FISCAIS**

- **Receita Total**
- **Receitas Não Financeiras**
- **Despesa Total**
- **Despesas Não Financeiras**
- **Resultado Primário**
- **Resultado Nominal**
- **Dívida Pública Consolidada**
- **Dívida Consolidada Líquida**



**CAMPO LARGO**

**PREFEITURA DA  
CIDADE  
LEI DE RESPONSABILIDADE FISCAL**

➤ **Receita Total**

➤ **Receita Orçamentária Total**

➤ **Receitas Não Financeiras**

➤ **Receita Total deduzidos as Operações de Crédito, Aplic. Financ. e Emprést. Recebidos**

➤ **Despesa Total**

➤ **Despesa Orçamentária Total**

➤ **Despesas Não Financeiras**

➤ **Despesa Total deduzidos Despesas de Juros e Amortização da Dívida Pública**



**CAMPO LARGO**

**PREFEITURA DA  
CIDADE**

## **LEI DE RESPONSABILIDADE FISCAL**

- **Resultado Primário - Diferença**
  - **Receitas Não Financeiras**
  - **Despesas Não Financeiras**
  
- **Resultado Nominal**
  - **Saldo da Dívida Líquida entre Dois Exercícios**
  
- **Dívida Pública Consolidada**
  - **Total de Obrigações Financeiras**
  
- **Dívida Consolidada Líquida**
  - **Dívida Consolidada - Haveres**



**CAMPO LARGO**

**PREFEITURA DA  
CIDADE**

**EXECUÇÃO ORÇAMENTÁRIA**

**RECEITA – 2012**

**ORÇAMENTO FISCAL**



# CAMPO LARGO

## ~~PREFEITURA DA~~ CIDADE RECEITAS ORÇAMENTO FISCAL

### CATEGORIAS ECONÔMICAS

Em R\$ 1,00

#### DESCRIÇÃO

PREV. INICIAL

REALIZADA

%

#### Receitas Correntes

Tributária, Contribuições,  
Patrimonial, Agropecuária,  
Serviços, Transferências  
Correntes ,Outras Receitas  
Correntes

164.655.000

149.855.804

91,01 %

#### Receitas de Capital

Operações de Crédito,  
Alienação de Bens,  
Transferências de Capital

2.450.000

6.468.500

264,02 %

**TOTAIS**

**167.105.000**

**156.324.304**

**93,55 %**





# CAMPO LARGO

## PREFEITURA DA CIDADE

### RECEITAS – Orç. Fiscal – Origem dos Recursos Realizado - 2012

Em R\$ 1,00

Discriminação	Previsão Inicial	Realizado	%	Origem
FUNDEB	30.000.000	28.504.523	18,23%	União / Estado
ICMS	28.000.000	27.914.069	17,86%	Estado
FPM	30.750.000	27.283.357	17,45%	União
ISS	13.000.000	12.139.752	7,77%	Próprios
IPVA	8.000.000	6.902.458	4,42%	Estado
TRANSF. DO SUS	10.177.000	6.704.332	4,29%	União
APLIC. FINANCEIRA	8.708.000	5.716.149	3,66%	Próprios
IPTU	5.600.000	4.720.380	3,02%	Próprios
FNDE – EDUCAÇÃO	5.100.000	4.382.174	2,80%	União
TAXAS	5.489.000	4.050.713	2,59%	Próprios



# CAMPO LARGO

## PREFEITURA DA CIDADE

### RECEITAS – Orç. Fiscal – Origem dos Recursos Realizado - 2012

Em R\$ 1,00

Discriminação	Previsão Inicial	Realizado	%	Origem
ITBI	4.400.000	3.862.211	2,47%	Próprios
OP. DE CRÉDITO	0	3.774.464	2,41%	União
IR – FONTE	2.250.000	3.368.392	2,15%	Próprios
COSIP	2.790.000	2.920.010	1,87%	Próprios
TRANSF. DE CAPITAL	2.250.000	2.639.926	1,69%	União
CONV. ESTADO	1.585.000	1.679.722	1,07%	Estado
DÍVIDA ATIVA	974.000	1.633.002	1,04%	Próprios
COMP. FINANCEIRA	860.000	1.128.308	0,72%	União
INDENIZ. E RESTIT.	317.000	920.669	0,59%	Próprios
REC. SERVIÇOS	825.000	793.105	0,51%	Próprios
FNAS - ASSIST. SOCIAL	774.000	788.196	0,50%	União



# CAMPO LARGO

## PREFEITURA DA CIDADE

### RECEITAS – Orç. Fiscal – Origem dos Recursos Realizado - 2012

Em R\$ 1,00

Discriminação	Previsão Inicial	Realizado	%	Origem
FUNDO EXPORT.	680.000	498.031	0,32%	União
LEI LANDIR	320.000	305.158	0,20%	União
CONV. UNIÃO	821.000	291.725	0,19%	União
FUNDO DE TRÂNSITO	400.000	316.844	0,20%	Próprios
MULTAS E JUROS	235.000	234.582	0,15%	Próprios
CIDE	300.000	159.599	0,10%	União
ITR	288.000	145.946	0,09%	União
ALIEN. DE BENS	200.000	54.110	0,03%	Próprios
OUTRAS RECEITAS	2.871.000	2.492.395	1,59%	Próprios
<b>TOTAIS</b>	<b>167.105.000</b>	<b>156.324.304</b>	<b>100,00%</b>	



# CAMPO LARGO

## ~~PREFEITURA DA~~ CIDADE

### RECEITAS – Origem dos Recursos Realizado - 2012

Em R\$ 1,00

Discriminação	Realizado	%
<b>RECURSOS TRANSFERIDOS</b>	<b>113.101.988</b>	<b>72,35 %</b>
<b>RECURSOS PRÓPRIOS</b>	<b>43.222.316</b>	<b>27,65 %</b>
<b>TOTAIS</b>	<b>156.324.304</b>	<b>100,00 %</b>

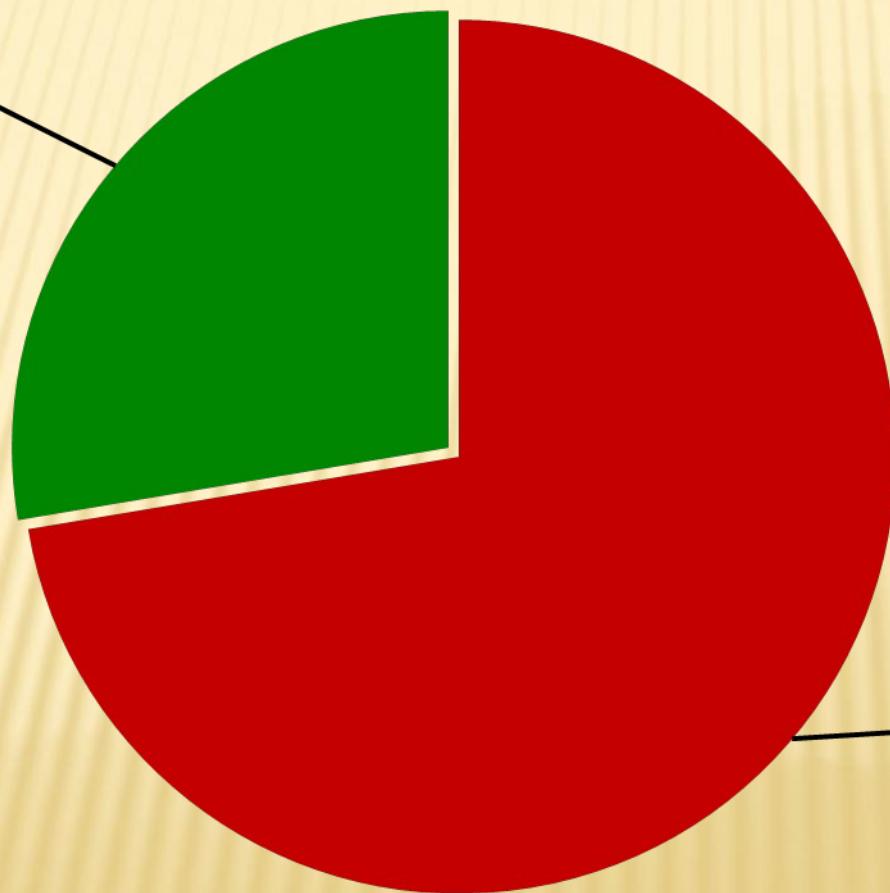


**CAMPO LARGO**

**PREFEITURA DA  
CIDADE**

**RECEITAS – Origem dos Recursos  
Realizado - 2012**

**Próprios  
27,65%**



**Transferidos  
72,35%**



# CAMPO LARGO

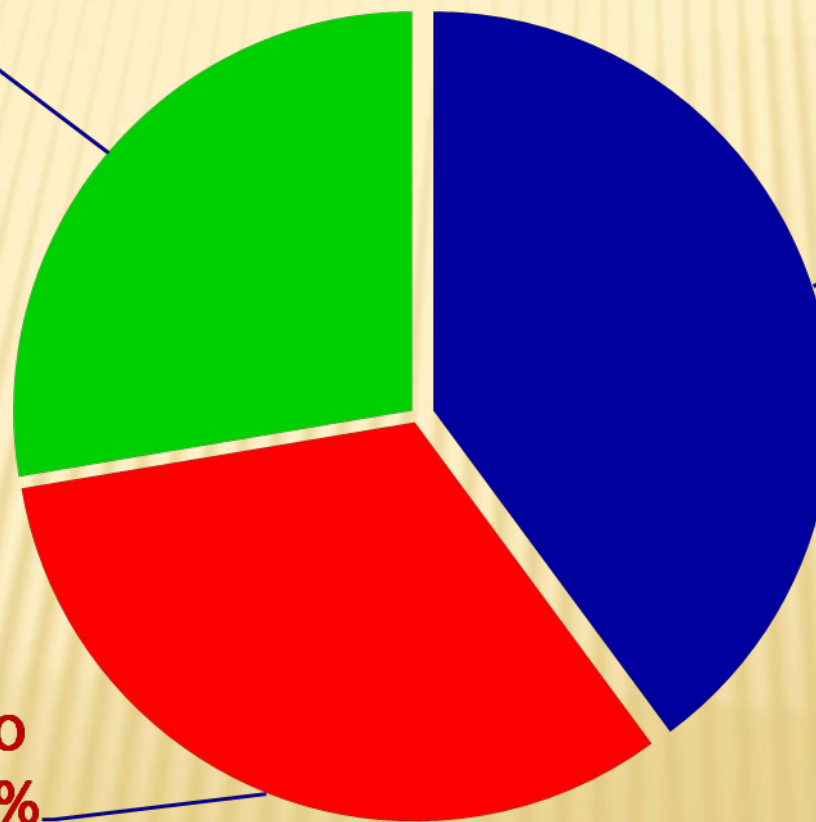
## ~~PREFEITURA DA~~ CIDADE

### RECEITAS – Origem dos Recursos Realizado - 2012

Próprios  
27,65%

União  
39,89%

Estado  
32,46%





# CAMPO LARGO

## ~~PREFEITURA DA~~ CIDADE

### RECEITAS – Origem dos Recursos Realizado - 2012

Em R\$ 1,00

Discriminação	Realizado	%
RECURSOS TRANSFERIDOS UNIÃO	62.353.479	55,13 %
RECURSOS TRANSFERIDOS ESTADO	50.748.510	44,87 %
<b>TOTAIS</b>	<b>113.101.988</b>	<b>100,00 %</b>



**CAMPO LARGO**

**PREFEITURA DA  
CIDADE**

**RECEITAS – Recursos Transferidos**

**União / Estado Realizado - 2012**

Estado  
44,87%



União  
55,13%





# CAMPO LARGO

## ~~PREFEITURA DA~~ CIDADE RECEITAS – Orç. Fiscal – Efetividade Arrecadação

Em R\$ 1,00

Discriminação	Previsão Inicial	Realizado	%
FUNDEB	30.000.000	28.504.523	95,02%
ICMS	28.000.000	27.914.069	99,69%
FPM	30.750.000	27.283.357	88,73%
ISS	13.000.000	12.139.752	93,38%
IPVA	8.000.000	6.902.458	86,28%
TRANSF. DO SUS	10.177.000	6.704.332	65,88%
APLIC. FINANCEIRA	8.708.000	5.716.149	65,64%
IPTU	5.600.000	4.720.380	84,29%
FNDE – EDUCAÇÃO	5.100.000	4.382.174	85,92%
TAXAS	5.489.000	4.050.713	73,80%
ITBI	4.400.000	3.862.211	87,78%
OP. DE CRÉDITO	0	3.774.464	
IR - FONTE	2.250.000	3.368.392	149,71%



# CAMPO LARGO

## PREFEITURA DA CIDADE

### RECEITAS – Orç. Fiscal – Efetividade Arrecadação

Em R\$ 1,00

Realizado - 2012

Discriminação	Previsão Inicial	Realizado	%
<b>COSIP</b>	<b>2.790.000</b>	<b>2.920.010</b>	<b>104,66%</b>
<b>TRANSF. DE CAPITAL</b>	<b>2.250.000</b>	<b>2.639.926</b>	<b>117,33%</b>
<b>CONV. ESTADO</b>	<b>1.585.000</b>	<b>1.679.722</b>	<b>105,98%</b>
<b>DÍVIDA ATIVA</b>	<b>974.000</b>	<b>1.633.002</b>	<b>167,66%</b>
<b>COMP. FINANCEIRA</b>	<b>860.000</b>	<b>1.128.308</b>	<b>131,20%</b>
<b>INDENIZ. E RESTIT.</b>	<b>317.000</b>	<b>920.669</b>	<b>290,43%</b>
<b>REC. SERVIÇOS</b>	<b>825.000</b>	<b>793.105</b>	<b>96,13%</b>
<b>FNAS - ASSIST. SOCIAL</b>	<b>774.000</b>	<b>788.196</b>	<b>101,83%</b>
<b>FUNDO EXPORT.</b>	<b>680.000</b>	<b>498.031</b>	<b>73,24%</b>
<b>LEI LANDIR</b>	<b>320.000</b>	<b>305.158</b>	<b>95,36%</b>
<b>CONV. UNIÃO</b>	<b>821.000</b>	<b>291.725</b>	<b>35,53%</b>



# CAMPO LARGO

## ~~PREFEITURA DA~~ CIDADE RECEITAS – Orç. Fiscal – Efetividade Arrecadação

Em R\$ 1,00

Discriminação	Previsão Inicial	Realizado	%
<b>FUNDO DE TRÂNSITO</b>	<b>400.000</b>	<b>316.844</b>	<b>79,21%</b>
<b>MULTAS E JUROS</b>	<b>235.000</b>	<b>234.582</b>	<b>99,82%</b>
<b>CIDE</b>	<b>300.000</b>	<b>159.599</b>	<b>53,20%</b>
<b>ITR</b>	<b>288.000</b>	<b>145.946</b>	<b>50,68%</b>
<b>ALIEN. DE BENS</b>	<b>200.000</b>	<b>54.110</b>	<b>27,06%</b>
<b>OUTRAS RECEITAS</b>	<b>2.012.000</b>	<b>2.492.395</b>	<b>123,88%</b>
<b>TOTAIS</b>	<b>167.105.000</b>	<b>156.324.304</b>	<b>93,55%</b>



# CAMPO LARGO

## PREFEITURA DA CIDADE

### RECEITAS – Orç. Fiscal – Principais Fontes Realizado - 2012

Ordem	Fontes de Receitas	%
1	<b>FUNDEB – União / Estado</b>	<b>18,23%</b>
2	<b>ICMS - Estado</b>	<b>17,86%</b>
3	<b>FPM - União</b>	<b>17,45%</b>
4	<b>ISS - Próprio</b>	<b>7,77%</b>
5	<b>IPVA - Estado</b>	<b>4,42%</b>
6	<b>Transf. do SUS - União</b>	<b>4,29%</b>
7	<b>Aplic. Financeira - Próprio</b>	<b>3,66%</b>
8	<b>IPTU - Próprio</b>	<b>3,02%</b>
9	<b>FNDE – Educação - União</b>	<b>2,80%</b>
10	<b>Taxas - Próprio</b>	<b>2,59%</b>
	<b>SUB-TOTAL</b>	<b>82,09 %</b>
11	<b>Outras Receitas</b>	<b>17,91%</b>
	<b>TOTAL</b>	<b>100,00 %</b>



# CAMPO LARGO

## PREFEITURA DA CIDADE

### RECEITAS – Orç. Fiscal – Principais Fontes Realizado - 2012





**CAMPO LARGO**

**PREFEITURA DA  
CIDADE**

**EXECUÇÃO ORÇAMENTÁRIA**

**DESPESA – 2012**

**ORÇAMENTO FISCAL**



# CAMPO LARGO

## PREFEITURA DA CIDADE

# DESPESAS ORÇAMENTO FISCAL

## GRUPOS DE DESPESAS

Em R\$ 1,00

DESCRIÇÃO	PREVISÃO INICIAL	REALIZADA	%
Pessoal e Encargos	76.572.000	76.992.989	44,91 %
Juros da Dívida	2.601.000	1.290.777	0,75 %
Outras Desp. Correntes	70.253.000	63.855.713	37,24 %
Investimentos	13.014.000	25.778.466	15,04 %
Inversões Financeiras	10.000	10.880	0,01 %
Amortização Dívida	3.655.000	3.526.930	2,06 %
Res. de Contingência	500.000	0	-
<b>TOTAL</b>	<b>166.605.000</b>	<b>171.455.754</b>	<b>100,00 %</b>

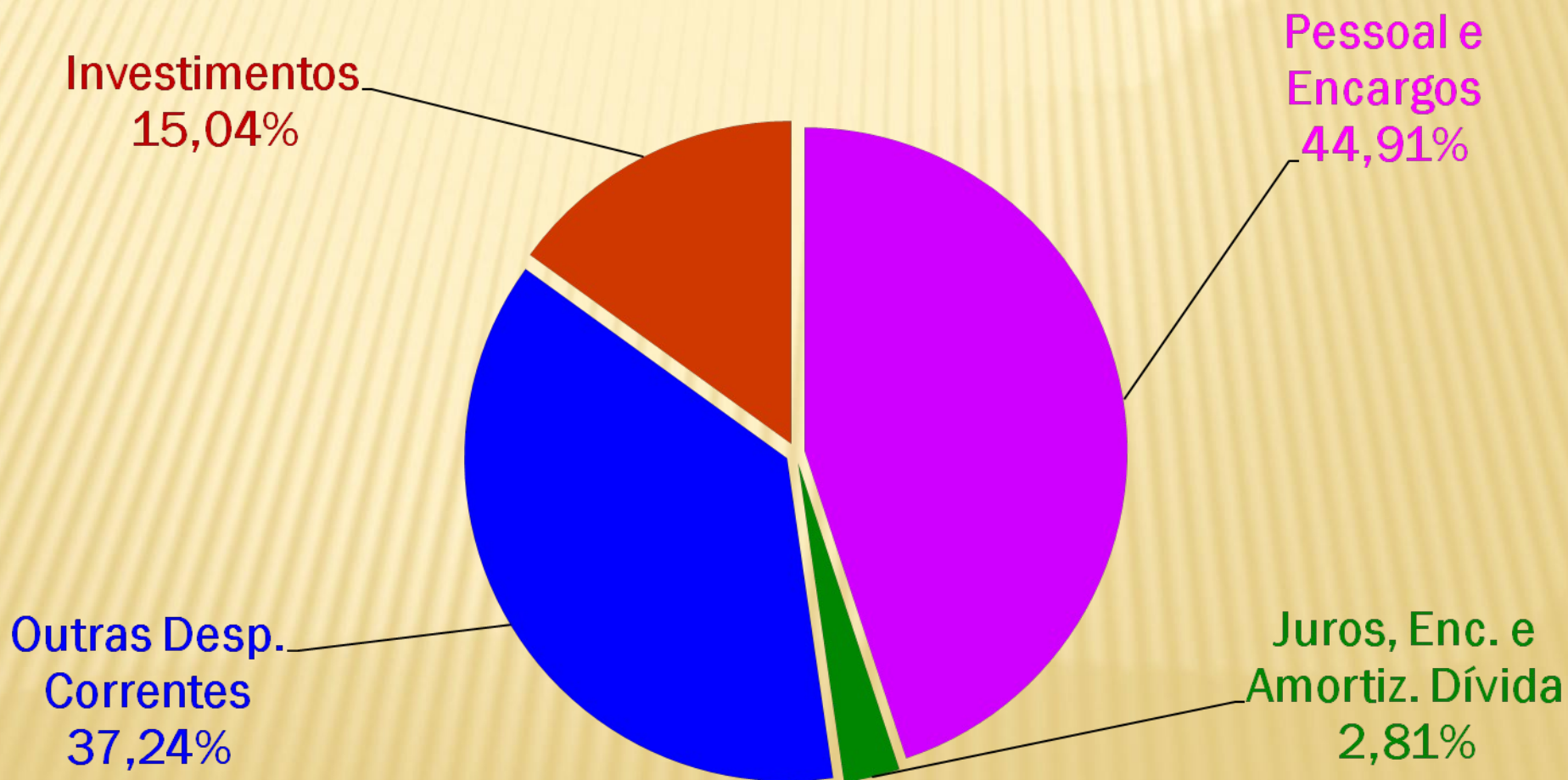


# CAMPO LARGO

## PREFEITURA DA CIDADE

# DESPESAS ORÇAMENTO FISCAL

## GRUPOS DE DESPESAS







**CAMPO LARGO**

**PREFEITURA DA  
CIDADE**

**DESPESAS ORÇAMENTO FISCAL  
RESUMO**

**Em R\$ 1,00**

**RESUMO DA DESPESA – EXERCÍCIO DE 2012  
ORÇAMENTO – 2012**

<b>Orçado Original</b>	<b>Orçado Atualizado</b>	<b>Diferença</b>
<b>166.605.000</b>	<b>196.030.707</b>	<b>24.574.953</b>

**Orçado Original = Valor Inicial da Proposta Orçamentária Aprovada**

**Orçado Atualizado = Valor Inicial da Proposta Orçamentária Aprovada  
somado aos Créditos Suplementares e Especiais Aberto no Exercício**

**Suplementares = R\$ 18.260.893      Especiais = R\$ 11.164.814,**



# CAMPO LARGO

## ~~PREFEITURA DA~~ CIDADE

# DESPESAS ORÇAMENTO FISCAL

## RESUMO

Em R\$ 1,00

RESUMO DA DESPESA – EXERCÍCIO DE 2012  
ORÇAMENTO – 2012 – Valores Empenhados

Orçado Total (atualizado)

Valor Empenhado

Saldo

196.030.707

171.455.754

24.574.953

Orçado Atualizado = Valor Inicial da Proposta Orçamentária Aprovada somado aos Créditos Suplementares e Especiais

Valor Empenhado = Valor Comprometido em virtude de despesas assumidas no exercício

Saldo = Valor que deixou de ser empenhado. **Foram executados 87,46 % do total da Despesa autorizada.**



# CAMPO LARGO

## ~~PREFEITURA DA CIDADE~~

### RECEITAS / DESPESAS ORÇAMENTO FISCAL

Em R\$ 1,00

<b>Discriminação</b>	<b>PREVISÃO INICIAL</b>	<b>REALIZADA</b>
<b><i>Receitas</i></b>	<b><i>167.105.000</i></b>	<b><i>156.324.304</i></b>
<b><i>Despesas</i></b>	<b><i>167.105.000</i></b>	<b><i>177.085.754</i></b>
<b>Desp. Empenhadas</b>	<b>160.605.000</b>	<b>171.455.754</b>
<b>Interf. Financeiras</b>	<b>6.500.000</b>	<b>5.630.000</b>

**Diferença**



**Receitas / Despesas**

**Resultado Orçamentário - R\$ 20.761.450**



**CAMPO LARGO**  
**PREFEITURA DA**  
**CIDADE**  
**SUPERÁVIT FINANCEIRO - 2012**

**Em R\$ 1,00**

**Discriminação**

**VALORES**

***RECURSOS DE FONTE LIVRE***

***1.120.232***

***RECURSOS VINCULADOS***

***(Destinação Específica)***

***4.521.265***

**TOTAL**

**5.641.497**



**CAMPO LARGO**

**PREFEITURA DA  
CIDADE**

**EXECUÇÃO ORÇAMENTÁRIA  
RECEITA / DESPESA – 2012  
ORÇAMENTO PREVIDÊNCIA  
FAPEN**



**CAMPO LARGO**

**PREFEITURA DA  
CIDADE**

# **RECEITAS ORÇAMENTO PREVIDÊNCIA - FAPEN**

## **CATEGORIAS ECONÔMICAS**

**Em R\$ 1,00**

<b>DESCRIÇÃO</b>	<b>PREVISÃO INICIAL</b>	<b>REALIZADA</b>	<b>%</b>
<b>Receitas Correntes</b>	<b>11.350.000</b>	<b>30.161.038</b>	<b>165,73 %</b>
<b>Receitas Intra- Orçamentárias</b>	<b>8.167.000</b>	<b>8.006.320</b>	<b>98,03 %</b>
<b>TOTAIS</b>	<b>19.517.000</b>	<b>38.167.358</b>	<b>195,56 %</b>



# CAMPO LARGO

## PREFEITURA DA CIDADE

### RECEITAS – Orç. Previdência - Fapen Efetividade Arrecadação - Realizado - 2012

Em R\$ 1,00

Discriminação	Previsão Inicial	Realizado	%
Contribuições	5.620.000	5.704.155	101,50%
Patrimonial	5.330.000	23.102.400	433,44%
Outras Rec. Correntes	400.000	1.354.484	338,62%
Oper. IntraOrçament.	8.167.000	8.006.319	98,03%
<b>TOTAL</b>	<b>19.517.000</b>	<b>38.167.358</b>	<b>195,56%</b>



# CAMPO LARGO

## PREFEITURA DA CIDADE

# DESPESAS PREVIDÊNCIA - FAPEN

## GRUPOS DE DESPESAS

Em R\$ 1,00

DESCRIÇÃO	PREVISÃO INICIAL	REALIZADA	%
Pessoal e Encargos	108.500	51.065	47,06 %
Aposentadorias/Reformas	10.545.000	9.430.493	89,43 %
Outras Desp. Correntes	671.500	289.596	43,13 %
Investimentos	20.000	6.860	34,80 %
Reserva Orçamentária	8.672.000	0	-
<b>TOTAL</b>	<b>20.017.000</b>	<b>9.778.015</b>	<b>48,85 %</b>





# CAMPO LARGO

## PREFEITURA DA CIDADE

### RECEITAS / DESPESAS ORÇAMENTO PREVIDÊNCIA

Em R\$ 1,00

Discriminação	PREVISÃO INICIAL	REALIZADA	%
<b><i>Receitas</i></b>	<b>20.017.000</b>	<b>38.167.358</b>	<b>190,67 %</b>
<b>Orçamentária</b>	<b>19.517.000</b>	<b>37.135.820</b>	<b>190,27 %</b>
<b>Interferência Financ.</b>	<b>500.000</b>	<b>1.031.538</b>	<b>206,31 %</b>
<b><i>Despesas</i></b>	<b>20.017.000</b>	<b>9.778.015</b>	<b>48,85 %</b>
<b>Desp. Empenhadas</b>	<b>11.345.000</b>	<b>9.778.015</b>	<b>86,19 %</b>
<b>Reserva Orçamentária</b>	<b>8.672.000</b>	<b>0</b>	<b>0</b>

Diferença



Receitas / Despesas

**Resultado Orçamentário + R\$ 28.389.343**



**CAMPO LARGO**

**~~PREFEITURA DA  
CIDADE~~**

**DOS LIMITES**

- DA DESPESA COM PESSAO**
- DA EDUCAÇÃO**
- DA SAÚDE**
- DA DÍVIDA**



**CAMPO LARGO**

**PREFEITURA DA  
CIDADE**

**LIMITES DA DESPESA COM PESSAO  
Exercício de 2012  
Janeiro a Dezembro**

**Percentual sobre Receita Corrente Líquida**

**Em R\$ 1,00**

<b>RECEITA CORRENTE LÍQUIDA APURADA</b>	<b>149.872.231</b>
<b>Limite Máximo = 54 %</b>	<b>80.931.005</b>
<b>Limite Prudencial = 95% de 54% = 51,3 %</b>	<b>76.884.455</b>
<b>Limite de Alerta = 90 % de 54 % = 48,6%</b>	<b>72.837.904</b>
<b>Despesa c/ Pessoal Consid. para o Limite</b>	<b>74.839.720</b>
<b>Limite Alcançado</b>	<b>49,94 %</b>



**CAMPO LARGO**

**PREFEITURA DA  
CIDADE**

## **DESPESA COM EDUCAÇÃO**

**Exercício de 2012**

**Percentual sobre Receita de Impostos Próprios e Transferidos**

**Em R\$ 1,00**

<b>RECEITA APURADA PARA FINS DO LIMITE</b>	<b>105.001.916</b>
<b>Limite Mínimo = 25 % (CF/88 – Art. 212)</b>	<b>26.250.479</b>
<b>Valor Aplicado</b>	<b>27.458.538</b>
<b><i>Diferença Monetária de Aplicação</i></b>	<b><i>1.208.059</i></b>
<b>Limite Alcançado</b>	<b>26,15 %</b>



**CAMPO LARGO**

**PREFEITURA DA  
CIDADE**

**DESPESA COM EDUCAÇÃO - FUNDEB  
Exercício de 2012**

**Demonstrativo das Despesas do FUNDEB**

**Em R\$ 1,00**

**Receita Destinada ao FUNDEB 15.411.769**

**Resultado Líquido do FUNDEB 13.092.754**

**Aplicações Financeiras do FUNDEB 161.636**

**Soma Receitas Recebidas do FUNDEB 28.666.159**



**Limite Mínimo de Aplicação = 60 % 17.199.695**

**Gastos com Profissionais do Magistério 19.312.977**

***Limite Alcançado = 67,37***



**CAMPO LARGO**

**PREFEITURA DA  
CIDADE**

# **LIMITE ALCANÇADO NA SAÚDE Exercício de 2012**

**Percentual sobre Receita de Impostos Próprios e Transferidos**

**Em R\$ 1,00**

<b>RECEITA APURADA PARA FINS DO LIMITE</b>	<b>105.567.837</b>
<b>Limite Mínimo = 15 % (EC 29/2000)</b>	<b>15.835.176</b>
<b>Valor Aplicado</b>	<b>28.246.212</b>
<b><i>Diferença Monetária de Aplicação</i></b>	<b><i>12.411.036</i></b>
<b>Limite Alcançado</b>	<b>26,76 %</b>



**CAMPO LARGO**

**PREFEITURA DA  
CIDADE**

**DÍVIDA PÚBLICA**

**LIMITES**

**Resolução 40/01 – Senado Federal**

- 120% - Receita Corrente Líquida**
- Gastar no Exercício até 11,5% - RCL com Juros e Amortizações**
- Emprestar no Exercício até 16% - RCL**
- Realizar ARO'S - até 7 % - RCL**

**(Art. 38 LRF – Vedado no último ano de mandato)**



**CAMPO LARGO**

**PREFEITURA DA  
CIDADE**

# **Limites Legais - Dívida 2012**

**Em R\$ 1,00**

**Discriminação**

**Limite Legal**

**Valores 2012**

**Dívida Total**

**120 % - RCL**

**15,29 % - RCL**

**179.846.678**

**22.916.209**

**Pagamento Juros e  
Amortizações**

**11,5 % - RCL**

**3,22 % - RCL**

**17.235.307**

**4.817.707**

**Empréstimos no  
Exercício**

**16 % - RCL**

**6,22 % - RCL**

**23.979.557**

**9.320.234**

**ARO'S (art. 38 - LRF)  
no Exercício**

**7 % - RCL**

**0 % - RCL**

**Não Permitido**

**0,00**





# CAMPO LARGO

## PREFEITURA DA CIDADE


### METAS FISCAIS – LDO 2012

Resultado Estimados / Resultados Alcançados

Em R\$ 1,00

### Especificação

	Valores LDO 2012	Valores Alcançados
- Receita Total	167.105.000	183.223.136
- Receita Não Financeiras	162.799.000	179.394.562
- Despesa Total	166.605.000	194.321.564
- Desp. Não Financeiras	160.349.000	176.367.748
- Resultado Primário	2.450.000	3.026.815
- Resultado Nominal	(4.313.958)	22.390.680
- Dívida Pública Consolid.	21.690.407	22.457.747
- Dívida Consolid. Líquida	(11.220.619)	10.842.316



**O PREFEITO DO MUNICÍPIO  
DE CAMPO LARGO, AGRADECE  
A PRESENÇA E A PARTICIPAÇÃO  
DE TODOS NESTA AUDIÊNCIA!!!**

# **PREFEITURA DE CAMPO LARGO**

## **SECRETARIA MUNICIPAL DE FINANÇAS E ORÇAMENTO**



**Av. Padre Natal Pigatto nº 925 - Centro - CEP 83607-240**

**Fone: (41) 3291-5000 Fax: (41) 3291-5128**

**[www.campolargo.pr.gov.br](http://www.campolargo.pr.gov.br)**

**E-mail: [contato@campolargo.pr.gov.br](mailto:contato@campolargo.pr.gov.br)**