







CÂMARA MUNICIPAL DE CAMPO LARGO

ESTADO DO PARANÁ

ATA DA AUDIÊNCIA PÚBLICA REALIZADA NA ASSEMBLEIA LEGISLATIVA MUNICIPAL DE CAMPO LARGO- ESTADO DO PARANÁ.


Aos vinte e um dias do mês de fevereiro de 2020, às 9:00 horas na Sala de Sessões da Câmara Municipal, sito à Rua Subestação de Enologia nº 2008, nesta cidade de Campo Largo, Estado do Paraná, reuniu-se a Assembleia Legislativa Municipal para a Audiência Pública de Prestação de Contas do Terceiro Quadrimestre – 2019 (setembro – dezembro). Verificando o quórum legal, com a proteção de Deus e sob a Presidência do Excelentíssimo Vereador Airton Roberto Vaz da Silva, PRESIDENTE da Comissão de Finanças e Orçamento, foi declarada aberta a AUDIÊNCIA PÚBLICA. Presente o Vereador Bento Vidal, Vereador Darci Antonio Andreassa  e Vereador Clairton Darci Tummler. Dando início aos trabalhos, o Excelentíssimo Presidente concedeu a palavra à contabilista da Câmara Municipal de Campo Largo, Melissa Rúbia Pinheiro Ferreira  para fazer a prestação de contas referente ao Legislativo. A contabilista proferiu o seguinte pronunciamento: Após saudar os Vereadores membros da comissão e o público presente, passou a expor a Prestação de Contas da Câmara Municipal. Explicando detalhadamente um a um todos os itens constantes do ANEXO (01) um, que faz parte integrante desta ata. Após colocou-se à disposição para esclarecimento de eventuais dúvidas. Não havendo questionamentos por parte dos presentes, encerrou seu pronunciamento. Findo o Pronunciamento da contabilista, o Sr. Presidente Vereador Airton Roberto Vaz da Silva deu continuidade a Audiência Pública concedendo a palavra ao senhor Secretário de Finanças e orçamento do poder Executivo, Tiago Maister , representando o diretor do Instituto de Aposentadorias e Pensões de Campo Largo – FAPEN, para dar cumprimento ao determinado pelo capítulo IX da Lei de Responsabilidade Fiscal. Após a saudação de praxe, o secretário 




CÂMARA MUNICIPAL DE CAMPO LARGO

ESTADO DO PARANÁ


senhor Tiago Maister proferiu seu pronunciamento expondo a prestação de contas do FAPEN explicando detalhadamente um a um todos os itens do ANEXO (02) dois, que faz parte integrante desta ata. Após, colocou-se à disposição para esclarecer eventuais duvidas e, não havendo questionamentos, encerrou seu pronunciamento. Na sequência passou a expor a Prestação de Contas em cumprimento à Lei de Responsabilidade Fiscal, explicando e detalhando um a um todos os itens do ANEXO(03) três, que é parte integrante desta ata. Após, colocou-se à disposição para esclarecer eventuais duvidas e, não havendo questionamentos, encerrou seu pronunciamento. Terminada a exposição o Presidente da Audiência Publica, Excelentíssimo Senhor Vereador Airton Roberto Vaz da Silva, Presidente da comissão de finanças e orçamento da Câmara Municipal, agradeceu a todos os presentes dando por cumpridas as exigências da Lei de Responsabilidade Fiscal. Do que para constar eu,



Vereador Darci Antonio Andreassa, Relator da Comissão de Finanças e Orçamento da Câmara Municipal, lavrei a presente Ata.



Airton Roberto Vaz da Silva
Presidente da Comissão de Finanças e Orçamento
Presidente da Sessão de Audiência Publica




AUDIÊNCIA PÚBLICA

AVALIAÇÃO DAS METAS FISCAIS

Câmara Municipal — FAPEN - Prefeitura

3º QUADRIMESTRE — 2019

21 DE FEVEREIRO DE 2020 — 09:00



AUDIÊNCIA PÚBLICA

AVALIAÇÃO DAS METAS FISCAIS

Câmara Municipal

3º QUADRIMESTRE - 2019



AUDIÊNCIA PÚBLICA

AVALIAÇÃO DAS METAS FISCAIS
3º QUADRIMESTRE - 2019

Câmara Municipal de Campo Largo
Rua Subestação de Enologia, nº 2008
Telefones: 3392-1717 / 3392-1082
www.camcampolargo.pr.gov.br


OBJETIVO

Demonstrar e Avaliar o cumprimento das metas previstas

para o

3º Quadrimestre de 2019

(LRF Arts. 9º § 4º; 54 e 55)



AUDIÊNCIA PÚBLICA

AVALIAÇÃO DAS METAS FISCAIS
3º QUADRIMESTRE - 2019

LEGISLAÇÃO

- Lei 2882/17
PPA 2018/2021
- Lei Orgânica Municipal
- CF
- LRF
- Lei 2974/19
LDO 2019
- Portarias da STN
- Lei 2993/19
LOA 2019

Transferências recebidas pela Prefeitura



AUDIÊNCIA PÚBLICA

AVALIAÇÃO DAS METAS FISCAIS
3º QUADRIMESTRE - 2019

3º quadrimestre 2019	
MÊS	VALORES
SETEMBRO	R\$ 980.000,00
OUTUBRO	R\$ 980.000,00
NOVEMBRO	R\$ 980.000,00
DEZEMBRO	R\$ 980.000,00
TOTAL	R\$ 3.920.000,00

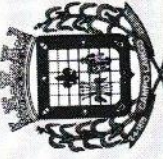
Despesas Câmara Municipal

31.90	SETEMBRO	OUTUBRO	NOVEMBRO	DEZEMBRO	TOTAL
Vencimentos e Vantagens	R\$ 414.360,94	R\$ 419.892,98	R\$ 410.275,78	R\$ 747.819,64	R\$ 1.992.349,34
Outras despesas variáveis PC	R\$ 0,00	R\$ 0,00	R\$ 0,00	R\$ 0,00	R\$ 0,00
Auxílio Alimentação	R\$ 49.046,89	R\$ 46.596,04	R\$ 45.808,31	R\$ 45.633,00	R\$ 186.884,24
Auxílio Transporte	R\$ 15.524,81	R\$ 15.656,79	R\$ 15.100,36	R\$ 12.893,20	R\$ 59.175,16
Despesas Ex. Anteriores	R\$ 6.013,22	R\$ 0,00	R\$ 0,00	R\$ 0,00	R\$ 6.013,22
TOTAL	R\$ 485.945,86	R\$ 482.145,81	R\$ 470.984,45	R\$ 806.452,84	R\$ 2.245.221,96
Obrigações Patronais	R\$ 49.118,89	R\$ 50.551,46	R\$ 48.675,63	R\$ 75.144,66	R\$ 223.490,64
Obrigações Patronais	R\$ 20.838,13	R\$ 20.826,86	R\$ 21.176,27	R\$ 43.677,97	R\$ 106.519,23
TOTAL	R\$ 69.957,02	R\$ 71.378,32	R\$ 69.851,90	R\$ 118.822,63	R\$ 330.009,87



AUDIÊNCIA PÚBLICA

AVALIAÇÃO DAS METAS FISCAIS
3º QUADRIMESTRE - 2019



AUDIÊNCIA PÚBLICA

AVALIAÇÃO DAS METAS FISCAIS
3º QUADRIMESTRE - 2019

33.90	SETEMBRO	OUTUBRO	NOVEMBRO	DEZEMBRO	TOTAL
Diárias	R\$ 0,00	R\$ 0,00	R\$ 0,00	R\$ 0,00	R\$ 0,00
Material de consumo	R\$ 14.195,02	R\$ 17.476,41	R\$ 22.504,72	R\$ 18.346,38	R\$ 72.523,13
Passagens e despesas com locomoção	R\$ 0,00	R\$ 0,00	R\$ 0,00	R\$ 0,00	R\$ 0,00
Outros serviços terceiros - PC	R\$ 0,00	R\$ 0,00	R\$ 0,00	R\$ 0,00	R\$ 0,00
Locação de mão de obra	R\$ 0,00	R\$ 0,00	R\$ 0,00	R\$ 73.314,88	R\$ 73.314,88
Outros serviços terceiros - PJ	R\$ 13.021,26	R\$ 21.809,80	R\$ 23.515,73	R\$ 58.133,47	R\$ 116.280,26
Serviços de TI e comun. - PJ	R\$ 5.324,29	R\$ 41.734,29	R\$ 5.239,29	R\$ 34.375,71	R\$ 86.673,58
Obrigações Tributárias e contributivas	R\$ 259,50	R\$ 17,52	R\$ 0,00	R\$ 0,00	R\$ 277,02
Sentenças Judiciais	R\$ 0,00	R\$ 0,00	R\$ 0,00	R\$ 0,00	R\$ 0,00
Despesas exercícios anteriores	R\$ 0,00	R\$ 0,00	R\$ 0,00	R\$ 0,00	R\$ 0,00
TOTAL	R\$ 32.801,67	R\$ 80.839,02	R\$ 51.299,74	R\$ 184.770,44	R\$ 349.690,87



4.4.90	SETEMBRO	OUTUBRO	NOVEMBRO	DEZEMBRO	TOTAL
Obras e instalações	R\$ 0,00	R\$ 0,00	R\$ 0,00	R\$ 0,00	R\$ 0,00
Equipamentos e material permanente	R\$ 0,00	R\$ 617,98	R\$ 4.670,00	R\$ 6.434,00	R\$ 11.721,98
TOTAL	R\$ 0,00	R\$ 617,98	R\$ 4.670,00	R\$ 6.434,00	R\$ 11.721,98

Despesas Câmara Municipal

	SETEMBRO	OUTUBRO	NOVEMBRO	DEZEMBRO	TOTAL
Despesas com Pessoal Patronal	R\$ 485.945,86	R\$ 482.145,81	R\$ 470.984,45	R\$ 806.452,84	R\$ 2.245.221,96
Outras Despesas Investimentos	R\$ 69.957,02	R\$ 71.378,32	R\$ 69.851,90	R\$ 118.822,63	R\$ 330.009,87
	R\$ 32.800,67	R\$ 80.839,02	R\$ 51.299,74	R\$ 164.170,44	R\$ 349.690,87
	R\$ 0,00	R\$ 617,88	R\$ 4.670,00	R\$ 6.434,00	R\$ 11.721,88
TOTAL	R\$ 588.703,55	R\$ 634.980,03	R\$ 596.706,09	R\$ 1.115.572,91	R\$ 2.934.022,59

Despesas Câmara Municipal

TOTAL R\$ 2.934.022,58





AUDIÊNCIA PÚBLICA

AValiação DAS METAS FISCAIS
3º QUADRIMESTRE - 2019

Despesa com Pessoal

% relativa ao 70% do Orçamento
R\$ 11.760.000,00 = R\$ 8.232.000,00 (não incluso patronal)
CF. Art. 29-A, § 1º



AUDIÊNCIA PÚBLICA

AValiação DAS METAS FISCAIS
3º QUADRIMESTRE - 2019

Despesa TOTAL 2019




AUDIÊNCIA PÚBLICA

AValiação DAS METAS FISCAIS
3º QUADRIMESTRE - 2019



Descrição	Previsão	Realizado	%
Vencimentos e vantagens fixas - pessoal civil	R\$ 6.328.000,00	R\$ 1.992.349,34	31,48%
Obrigações patronais - INSS	R\$ 860.000,00	R\$ 223.490,64	33,86%
Outras despesas variáveis - pessoal civil	R\$ 50.000,00	R\$ -	0,00%
Auxílio-alimentação	R\$ 540.000,00	R\$ 185.884,24	34,42%
Auxílio-transporte	R\$ 300.000,00	R\$ 58.975,16	19,66%
Despesas de Exercícios Anteriores	R\$ 20.000,00	R\$ 6.013,22	30,07%
Obrigações patronais FAPEN	R\$ 334.000,00	R\$ 106.519,23	31,89%
Diárias pessoal civil	R\$ 50.000,00	R\$ -	0,00%
Material de consumo	R\$ 829.000,00	R\$ 72.523,13	8,75%
Passagens e despesas com locomoção	R\$ 50.000,00	R\$ -	0,00%
Outros serviços de terceiros - pessoa física	R\$ 1.000,00	R\$ -	0,00%
Locação de mão-de-obra	R\$ 300.000,00	R\$ 73.314,88	24,44%
Outros serviços de terceiros - pessoa jurídica	R\$ 1.619.000,00	R\$ 116.280,26	7,18%
Serviços de Tecnologia da Informação e Comunicação	R\$ 395.000,00	R\$ 86.673,58	21,94%
Obrigações tributárias e contributivas	R\$ 16.000,00	R\$ 277,02	1,73%
Sentenças judiciais	R\$ 10.000,00	R\$ -	0,00%
Despesas de exercícios anteriores	R\$ 7.000,00	R\$ -	0,00%
Obras e instalações	R\$ 1.000,00	R\$ -	0,00%
Equipamentos e material permanente	R\$ 250.000,00	R\$ 11.721,88	4,69%
TOTAL	R\$ 11.760.000,00	R\$ 2.934.022,58	24,95%



AUDIÊNCIA PÚBLICA

AValiação DAS METAS FISCAIS
3º QUADRIMESTRE - 2019

Devolução ao Poder Executivo Municipal

DESCRIÇÃO	ORÇAMENTO	REALIZADO
Transferência Financeira	R\$ 1.760.000,00	R\$ 8.057.045,04
Restos a Pagar 2019		R\$ 36.868,42
Duodécimo Devolvido		R\$ 3.669.567,46
Rendimento da Aplicação Devolvido a Prefeitura Municipal JAN/NOV 2019		R\$ 17.667,56
Total devolvido ao Executivo Municipal		R\$ 3.687.235,02

Gestão Fiscal até 31/12/2019

DESCRIÇÃO R\$ %SIRCL

BASE DE CÁLCULO
RCL no período Móvel de
JANEIRO/2019 a DEZEMBRO/2019

294.424.985,64

DESPESAS LEGISLATIVO

Despesa Total com Pessoal

(JANEIRO/2019 a DEZEMBRO/2019)

6.991.946,00

2,37%

- Limite máximo (VIII) (incisos I, II, art. 20 da LRF)

17.665.499,14

6,0%

- Limite prudencial (IX) = (0,95% VI) (parágrafo único do art. 22 da LRF)


16.782.224,18

5,7%

- Limite de alerta (X) = (0,90% VI) (inciso II do § 1º do art. 56 da LRF)

15.898.949,22

5,4%




AUDIÊNCIA PÚBLICA

AValiação DAS METAS FISCAIS
3º QUADRIMESTRE - 2019

A Câmara Municipal agradece a presença de todos!

Presidente Márcio Angélio Beraldo
Gestão 2019/2020



Fapen - Instituto de Aposentadorias e Pensões de Campo Largo

DEMÁS DADOS ENCONTRAM-SE DISPONÍVEIS PARA CONSULTA NO PORTAL DA
TRANSPARÊNCIA ATRAVÉS DO ENDEREÇO:
WWW.FAPENRJ.PORAL.MGEO.COM.BR

Descrição	RECEITAS			Total (b)	% (b)(a)	
	Inicial (a)	Realizadas 1. Quad	Realizadas 2. Quad			Realizadas 3. Quad
Correntes	37.541.000,00	12.170.992,14	17.342.530,71	19.270.441,22	48.783.964,07	129,95%
CONTRIBUIÇÕES (11% desconto dos servidores ativos + inativo + pensionista)	10.388.000,00	2.362.391,64	3.300.631,40	5.145.622,07	10.808.645,11	104,05%
PATRIMONIAL (aluguéis + rendimento aplicação + concessões)	20.581.000,00	9.402.596,61	13.638.357,86	13.622.145,19	36.663.099,66	178,14%
OUTRAS RECEITAS CORRENTES (COMPREV + APORTES)	6.572.000,00	406.003,89	403.541,45	502.673,96	1.312.219,30	19,97%
Correntes - Intercorrespondência	12.497.000,00	4.874.247,89	5.676.156,04	7.636.103,32	17.983.501,25	143,80%
Contribuição Patronal	11.497.000,00	2.422.878,88	3.412.765,58	5.364.080,13	11.199.722,59	97,41%
Parcelamentos	1.000.000,00	391.109,57	406.127,02	414.763,79	1.212.000,38	121,20%
Aporte Atuarial	0,00	1.857.259,44	1.857.259,44	1.857.259,40	5.571.778,28	
Capital	0,00	0,00	0,00	0,00	0,00	
Total	50.038.000,00	16.842.240,03	23.018.688,75	26.906.544,54	66.767.465,32	133,43%

Descrição	Dotação Atualizada (a)	Despesas por Elemento			Total (b)	% (b)(a)
		Empenhadas 1. Quad	Empenhadas 2. Quad	Empenhadas 3. Quad		
Correntes	33.634.000,00	9.672.006,74	10.253.890,07	13.177.471,06	33.103.367,87	98,42%
Pessoal e encargos Sociais (gratificação, aposentados, pensionistas)	30.158.000,00	9.347.894,78	10.133.861,46	13.079.979,49	32.561.735,73	107,97%
OUTRAS DESPESAS CORRENTES (consumo + seniência judicial + contratos PJ + tec. informação + alug + luz + telefone)	3.476.000,00	324.111,96	120.028,61	97.491,57	541.632,14	15,58%
Capital	20.000,00	0,00	1.965,64	0,00	1.965,64	9,83%
Reserva de Contingência	17.064.000,00	0,00	0,00	0,00	0,00	0,00%
Total	50.718.000,00	9.672.006,74	10.255.855,71	13.177.471,06	33.105.333,51	65,27%

Descrição	Dotação Atualizada (a)	Despesas			Total (b)	% (b)(a)
		Empenhadas 1. Quad	Empenhadas 2. Quad	Empenhadas 3. Quad		
Correntes	33.634.000,00	9.672.006,74	10.253.890,07	13.177.471,06	33.103.367,87	98,42%
Pessoal e encargos Sociais (gratificação, aposentados, pensionistas)	30.158.000,00	9.347.894,78	10.133.861,46	13.079.979,49	32.561.735,73	107,97%
OUTRAS DESPESAS CORRENTES (consumo + seniência judicial + contratos PJ + tec. informação + alug + luz + telefone)	3.476.000,00	324.111,96	120.028,61	97.491,57	541.632,14	15,58%
Capital	20.000,00	0,00	1.965,64	0,00	1.965,64	9,83%
Reserva de Contingência	17.064.000,00	0,00	0,00	0,00	0,00	0,00%
Total	50.718.000,00	9.672.006,74	10.255.855,71	13.177.471,06	33.105.333,51	65,27%

Descrição	Dotação Atualizada (a)	Despesas por Elemento			Total (b)	% (b)(a)
		Empenhadas 1. Quad	Empenhadas 2. Quad	Empenhadas 3. Quad		
Correntes	33.634.000,00	9.672.006,74	10.253.890,07	13.177.471,06	33.103.367,87	98,42%
Pessoal e encargos Sociais (gratificação, aposentados, pensionistas)	30.158.000,00	9.347.894,78	10.133.861,46	13.079.979,49	32.561.735,73	107,97%
OUTRAS DESPESAS CORRENTES (consumo + seniência judicial + contratos PJ + tec. informação + alug + luz + telefone)	3.476.000,00	324.111,96	120.028,61	97.491,57	541.632,14	15,58%
Capital	20.000,00	0,00	1.965,64	0,00	1.965,64	9,83%
Reserva de Contingência	17.064.000,00	0,00	0,00	0,00	0,00	0,00%
Total	50.718.000,00	9.672.006,74	10.255.855,71	13.177.471,06	33.105.333,51	65,27%


Folha Benefícios				
	Aposentados	Pensionistas	Total	
	Qtde	Valor	Valor	
Janeiro	725	1.949.490,99	157 317.164,27	2.266.655,26
Fevereiro	735	1.980.843,24	158 328.745,94	2.309.589,18
Março	743	2.013.871,84	158 330.089,38	2.343.961,22
Abril	751	2.042.470,87	162 348.637,25	2.391.108,12
Maior	758	2.129.074,68	163 344.020,46	2.473.095,14
Junho	767	2.183.927,67	162 336.546,86	2.520.474,53
Julho	767	2.212.136,83	161 335.140,56	2.547.277,39
Agosto	770	2.217.786,82	161 335.140,56	2.552.927,48
Setembro	773	2.226.521,80	160 348.750,22	2.575.272,02
Outubro	775	2.232.375,74	160 340.701,28	2.573.077,02
Novembro	774	2.286.072,53	159 344.026,14	2.630.098,67
Dezembro	789	2.342.065,56	159 346.786,12	2.688.851,68
Dec. Terceiro	789	2.212.871,29	159 345.407,13	2.558.278,42
Total		28.029.109,96	4.399.156,17	32.428.266,13

Fonte Recursos Tesouro				
Saldo Inicial	3.070.412,10			
	1. Quad	2. Quad	3. Quad	Total
Receitas Financeiras	61.013,54	79.487,48	65.674,84	206.175,86
Repasses	199.802,60	164.143,26	334.725,39	698.671,25
Despesa Paga	124.219,74	145.075,31	158.407,74	427.702,79
Perdas Financeiras	0,00	0,00	0,00	0,00
Saldo Atual	3.207.008,56	3.305.563,99	3.547.556,48	

Fonte 040 - RPPS				
Saldo Inicial	240.482.110,70			
	1. Quad	2. Quad	3. Quad	Total
Receitas Financeiras	8.766.921,53	12.840.008,02	12.939.967,91	34.546.897,46
Alugueis/Concessão	120.865,95	129.561,07	137.262,11	387.689,04
Contribuição Servidor	2.362.391,64	3.300.631,40	5.145.622,07	10.808.645,11
Contribuição Patronal	2.422.878,88	3.412.763,98	5.364.080,13	11.199.722,99
Parcelamentos	391.109,57	406.127,02	414.763,79	1.212.000,38
Aporte Atual	1.857.259,44	1.857.259,44	1.857.259,44	5.571.778,28
Despesa Paga	9.374.774,42	10.117.573,15	13.084.440,97	32.576.788,54
Perdas Financeiras	7.208,36	237.794,16	2.177.021,04	2.422.023,55
Saldo Atual	247.021.554,85	258.612.538,07	269.209.021,47	

Fonte 891 - Comp. Previdenciária				
Saldo Inicial	22.762.728,95			
	1. Quad	2. Quad	3. Quad	Total
Receitas Financeiras	453.795,68	589.301,29	487.557,66	1.530.654,63
Créditos Compensação	406.003,89	403.541,45	485.366,63	1.304.911,97
Debitos Compensação	0,00	0,00	0,00	0,00
Perdas Financeiras	0,00	0,00	0,00	0,00
Saldo Atual	23.622.528,52	24.615.371,26	25.598.295,55	

2019	
Meta Prevista	10,59
Meta Realizada	12,03
Meta Superada	1,44



AUDIÊNCIA PÚBLICA

AVALIAÇÃO DAS METAS FISCAIS
3º QUADRIMESTRE - 2019



**AUDIÊNCIA
PÚBLICA**

AS METAS FISCAIS
3º QUADRIMESTRE - 2019

OBJETIVO

Demonstrar e
Avaliar o
cumprimento das
metas previstas
para o 3º
Quadrimestre de
2019.




**AUDIÊNCIA
PÚBLICA**

AS METAS FISCAIS
3º QUADRIMESTRE - 2019

LEGISLAÇÃO

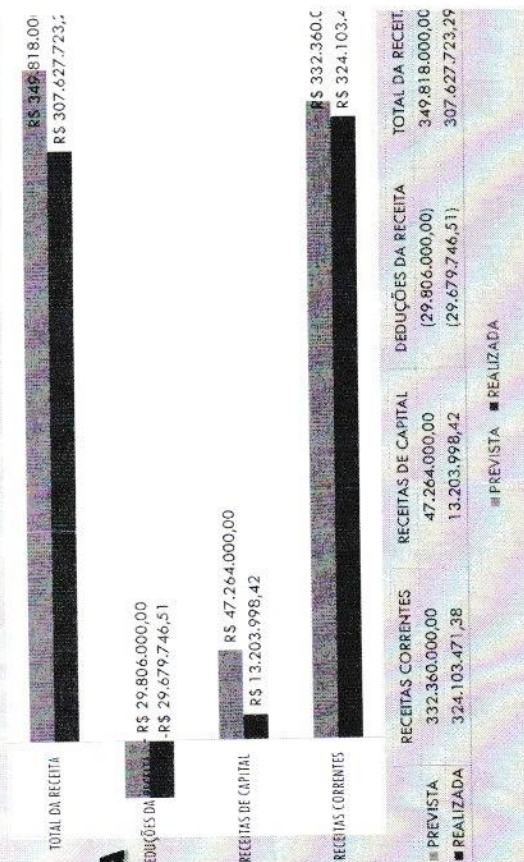
- CFB
- LRF
- Lei Orgânica Municipal
- Portarias da STN
- Lei 2882/17 PPA 2018/2021
- Lei 2974/18 LDO 2019
- Lei 2993/18 LOA 2019

RECEITAS



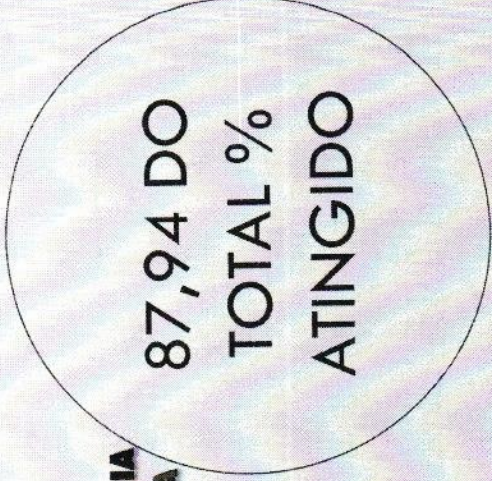
RECEITA PREVISTA X REALIZADA

Gráfico 1 - Receita Prevista x Realizada em 2019



AUDIÊNCIA PÚBLICA
 SÃO DASMETAS FISCAIS
 ADMINISTRAÇÃO - 2019

RECEITA PREVISTA X REALIZADA




97,52%
CORRENTES

27,94%
CAPITAL

AUDIÊNCIA PÚBLICA
 SÃO DASMETAS FISCAIS
 ADMINISTRAÇÃO - 2019

RECEITAS POR ORIGEM DE RECURSOS

Gráfico 2 - Receita por Fonte de Recursos



AUDIÊNCIA PÚBLICA
 SÃO DASMETAS FISCAIS
 ADMINISTRAÇÃO - 2019

RECEITAS POR ORIGEM DE RECURSOS


Gráfico 3- Receita por Fonte de Recursos



AUDIÊNCIA PÚBLICA
 SÃO DASMETAS FISCAIS
 ADMINISTRAÇÃO - 2019

RECEITAS PREVISTA X ARRECADADA RECURSOS PRÓPRIOS


Gráfico 4 - Comparativo de Receita Arrecada com a Prevista Recursos Próprios



ORIGEM DA RECEITA ORÇADA 2019 ■ REALIZADA ATÉ 3º QUAD. %

EVOLUÇÃO DOS PRINCIPAIS IMPOSTOS

Gráfico 5 - Evolução dos Principais Impostos

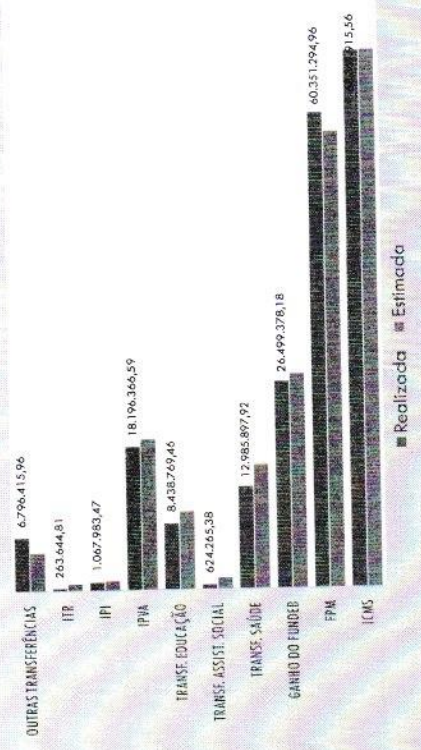


RECEITAS POR ORIGEM DE RECURSOS

ORIGEM DA RECEITA	ORÇADA 2019	REALIZADA ATÉ 3º QUADRIMESTRE	PORCENTAGEM ATINGIDA
IPTU	19.157.000,00	19.107.744,29	99,74%
IR	9.850.000,00	10.228.495,06	103,84%
ITBI	6.000.000,00	5.777.627,31	96,29%
ISS	20.593.000,00	21.436.331,70	104,10%
TAXAS	13.057.000,00	12.792.770,10	97,98%
COSIP	10.330.000,00	10.398.474,04	100,66%
DIVIDENDOS	5.000.000,00	826.464,27	16,53%
RENDIMENTOS DE APLICAÇÕES	1.164.000,00	1.973.908,90	169,58%
OUTRAS PRÓPRIAS	10.364.000,00	8.294.976,91	80,03%
TOTAL	95.515.000,00	90.836.792,58	95,10%

RECEITAS POR ORIGEM DE RECURSOS

Gráfico 6 - Transferências Estimadas x Realizadas






AUDIÊNCIA PÚBLICA


SÃO DAS METAS FISCAIS
ADMINISTRATIVO - 2019

DESPESAS



DESPESA FIXADA x REALIZADA (EMPENHADA)

Gráfico 7 - Despesa Fixada x Realizada



AUDIÊNCIA PÚBLICA

SÃO DAS METAS FISCAIS
ADMINISTRATIVO - 2019

CLASSIFICAÇÃO DA DESPESA EMPENHADA

Gráfico 8 - Despesa Empenhada

Gráfico 8 - Despesa Empenhada



■ DESPESAS CORRENTES ■ DESPESAS DE CAPITAL




AUDIÊNCIA PÚBLICA

SÃO DAS METAS FISCAIS
ADMINISTRATIVO - 2019


DESPESAS CORRENTES

Gráfico 9 - Despesas Correntes Empenhadas




DESPESAS DE CAPITAL

Gráfico 10 - Despesas de Capital Empenhadas



AUDIÊNCIA PÚBLICA
 SÃO JOSÉ DO BONFIM - 2019

DESPESAS LIQUIDADAS



AUDIÊNCIA PÚBLICA
 SÃO JOSÉ DO BONFIM - 2019

DESPESA LIQUIDADADA


CATEGORIA DA DESPESA	FIXADA 2019	EMPENHADA ATÉ 3º QUAD.	LIQUIDADADA ATÉ 3º QUAD.
DESPESAS CORRENTES	278.981.000,00	263.916.796,42	240.041,29
DESPESAS DE CAPITAL	155.295.000,00	142.518.623,90	142.506,55
DESPESAS CORRENTES	3.200.000,00	2.511.241,78	2.226,47
DESPESAS DE CAPITAL	120.486.000,00	118.886.930,74	95.306,26
DESPESAS DE CAPITAL	69.657.000,00	37.491.713,62	26.459,31
DESPESAS DE CAPITAL	60.857.000,00	30.228.992,64	20.117,75
INVESTIMENTOS	8.800.000,00	7.252.720,98	6.341,56
INVESTIMENTOS	500.000,00	301.408.510,04	266.500,61
RESERVA DE CONTINGÊNCIA	349.138.000,00		
TOTAL			



AUDIÊNCIA PÚBLICA
 SÃO JOSÉ DO BONFIM - 2019

DESPESA POR FUNÇÕES


Gráfico 11 - Despesas por funções do governo



AUDIÊNCIA PÚBLICA
 SÃO JOSÉ DO BONFIM - 2019

DÍVIDA FUNDADA

Gráfico 12 - Dívida Fundada
Porcentagem relativa a Receita Corrente Líquida*



*RESOLUÇÃO 40/2001 - SENADO FEDERAL



AUDIÊNCIA PÚBLICA

SECRETARIA MUNICIPAL DE FINANÇAS
ADMINISTRAÇÃO - 2019

TRANSFERÊNCIAS EXTRA-ORÇAMENTÁRIAS

R\$ 11.760.000,00— Câmara Municipal de Campo Largo

- Devolução de 3.677.747,46 em Dez/2019

R\$ 680.000,00 - FAPEN



AUDIÊNCIA PÚBLICA

SECRETARIA MUNICIPAL DE FINANÇAS
ADMINISTRAÇÃO - 2019

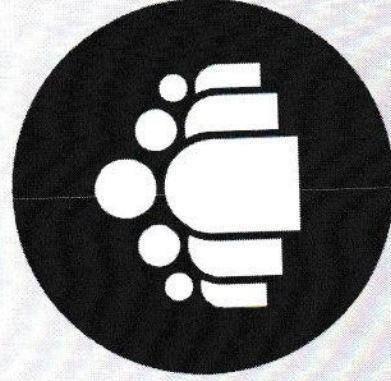
DÍVIDA FUNDADA

DÍVIDA FUNDADA - 3º QUADRIMESTRE 2019		
Obs.: Receita Corrente Líquida acumulada - 12 meses	R\$ 295.024.887,10	
RESOLUÇÃO 40/2001 - SENADO FEDERAL		
DISCRIMINAÇÃO	LIMITE LEGAL	REALIZADO
	120% - RCL	22% - RCL
DÍVIDA TOTAL	R\$ 354.029.864,52	R\$ 65.231.618,43
	11,5% - RCL	3,3% - RCL
PAGAMENTO DE JUROS E AMORTIZAÇÕES	R\$ 33.927.862,02	R\$ 9.763.962,76
	16% - RCL	3,0% - RCL
EMPRÉSTIMOS NO EXERCÍCIO	R\$ 47.203.981,94	R\$ 9.070.000,00
	7% - RCL	0% - RCL
AROS (art. 38 - LRF) NO EXERCÍCIO	R\$ 20.651.742,10	R\$ -





AUDIÊNCIA PÚBLICA

SECRETARIA MUNICIPAL DE FINANÇAS
ADMINISTRAÇÃO - 2019



DESPESAS DE PESSOAL

LIMITE COM PESSOAL



COMPOSIÇÃO DOS GASTOS COM PESSOAL



LIMITE COM PESSOAL

DEMONSTRATIVO DA DESPESA COM PESSOAL - JANEIRO/2019 À DEZEMBRO/2019
ORÇAMENTO FISCAL + ORÇAMENTO DO FAPEN (EM R\$)

TOTAL DE DESPESAS COM PESSOAL	182.888.088,09
Pessoal Ativo	142.019.380,76
Pessoal Inativo e Pensionistas	33.375.364,93
Despesas de Pessoal Decorrentes de Terceirizações Inscritas em Restos a Pagar	6.723.947,27
	768.914,54
DESPESAS NÃO COMPUTADAS	33.874.963,65
Decorrentes de Decisão Judicial	1.441.656,62
Despesas de Exercícios Anteriores	1.247,87
Inativos e Pensionistas com Recursos Vinculados (FAPEN)	32.432.059,16
Pensionistas - (12,5%)	
Imposto de Renda s/ folha (12,5%)	
TOTAL DA DESPESA LÍQUIDA COM PESSOAL	149.013.124,44
RECEITA CORRENTE LÍQUIDA	295.024.887,10
ÍNDICE DE GASTOS COM PESSOAL	50,51%



COMPARATIVO RECEITAS X DESPESAS

	Receitas		Despesas	
	Previsão Inicial	Realizada	Previsão Inicial	Realizada
CORRENTES	R\$ 332.340.000,00	R\$ 324.103.471,38	R\$ 278.981.000,00	R\$ 263.916.796,42
DE CAPITAL	R\$ 47.274.000,00	R\$ 13.203.998,42	R\$ 69.637.000,00	R\$ 37.941.713,62
DEPLUÇÕES	R\$ 29.806.000,00	R\$ 29.679.746,51	R\$ 500.000,00	
TOTAL	R\$ 349.818.000,00	R\$ 307.627.223,29	R\$ 322.366.000,00	R\$ 301.408.510,04

RESERVA DE CONTINGÊNCIA



ÍNDICES CONSTITUCIONAIS



ACÃO DAS METAS FISCAIS
3º TRIMESTRE - 2019

ÍNDICES CONSTITUCIONAIS



Educação
Mínimo de 25% da Receita Líquida
26,16%



Saúde
Mínimo de 15% da Receita Líquida
24,33%



ACÃO DAS METAS FISCAIS
3º TRIMESTRE - 2019

ÍNDICES CONSTITUCIONAIS



ACÃO DAS METAS FISCAIS
3º TRIMESTRE - 2019

Educação	Saúde
Receita Líquida de Impostos – R\$ 204.815.368,58	Receita Líquida de Impostos – R\$ 200.005.425,13
Total Líquido de Gastos Empenhados – R\$ 53.586.888,44	Total Líquido de Gastos Empenhados – R\$ 48.662.761,05

OBRIGADO!

<https://campolargo.atende.net/?pg=transparencia>



CÂMARA MUNICIPAL DE CAMPO LARGO - PR

ESTADO DO PARANÁ

EDITAL Nº 01/2020 - AUDIÊNCIA PÚBLICA

Quadrimestre de 2019 - 21/02/2020 - hrs: 9:00

Lista de presença prestação de Contas 3º

Assinatura

Nº de documento sendo RG ou CPF

Nome legível

Nome legível	Nº de documento sendo RG ou CPF	Assinatura
RAIO MORELO TANER	06.591.169-4	
EUNICE SCANDIELANI	4.468.502-7	
Fernando J. da Silva Ferraz	9147377-6	
Jenise Skamio	7.407.630-1	
Oláris Machado	6.489.930-9	
Andra Marcen	841.995.989-87	
TIAGO MATOS MAISTEE	038771529-32	
Brilda Reghel Junior	6.281.085-8	
Wilson Battocchio Aparecido	5.488.439	
SPANNIR MIBUSSA	4.491.440-0	
Danielle F. Benato	4.227.823-8	
ARZSON Lucretia Santos Ribeiro	6.411.375-5	
pró Maria Luiza	5.030.405-9	
Carolina Brocchi	089.083.089-46	
Carolina Garden	8180.938-9	
Paulo dos Anjos	018324899-65	
Juliano Castagnoli	9.658.9875	
Domício Alvim Fleury		

